

7 máy scan

CƠ ĐỘNG

Hiện nay các nhà sản xuất thường có khuynh hướng gom nhiều thiết bị vào làm một, điển hình nhất là máy in và máy scan (máy quét, scanner). Cách làm này cũng đem lại nhiều thuận tiện, nhưng chỉ khi nó được đặt trong một văn phòng cố định, còn nếu bạn là một người thường xuyên phải di chuyển, đi công tác... thì không thể nào đem theo bên mình một thứ thiết bị cồng kềnh như thế được. Để khắc phục khó khăn này, hiện nay đã xuất hiện nhiều loại máy scan cũng như máy in có kích thước nhỏ gọn và có tính cơ động cao.

Một số trong chúng là những máy dạng "lai", tức là khi có gắn đế (dock) thì nó là máy scan để bàn cố định, nhưng khi tháo dock, nó trở thành một chiếc máy nhỏ gọn. Rất nhiều những máy scan hiện giờ sử dụng nguồn vào từ cổng USB kết nối với máy tính hay nguồn AC, và có cả một số mẫu dùng pin.

Hầu như tất cả các loại máy scan này hỗ trợ cổng USB, scan trực tiếp và chuyển dữ liệu vào máy tính, một số hỗ trợ khe cắm thẻ nhớ, giúp thuận tiện cho việc lưu trữ dữ liệu và scan trực tiếp. Đã có những mẫu máy scan mới hỗ trợ cả kết nối wi-fi để bạn có thể xem trước và lưu các bản scan lên smartphone hay máy tính bảng. Một số loại còn có những tính năng nâng cao như scan 2 mặt liên tục hay tự động scan nhiều mặt liên tiếp mà không cần phải thêm tài liệu thủ công.

1. Canon imageFormula P-150 Scan-tini (giá tham khảo 295 USD)

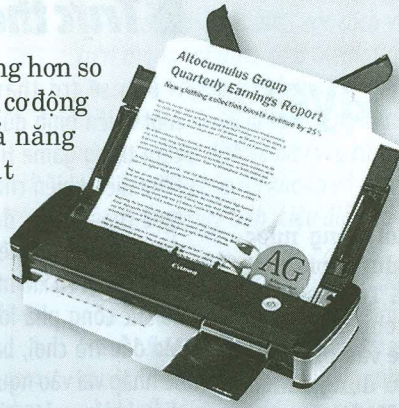
Hình dáng là một chiếc hộp chữ nhật nhưng khá to hơn so với các máy có tính cơ động cùng loại. Scan nhanh và tự động thêm giấy, cùng với khả năng scan 2 mặt là những ưu điểm đáng giá bù cho khuyết điểm về kích thước này.



2. Canon imageFormula P-215 Scan-tini Personal Document Scanner

(giá tham khảo 325 USD)


Vẫn là một máy khá to và nặng hơn so với sản phẩm cùng dòng cần tính cơ động và gọn nhẹ cao, tuy nhiên, khả năng scan tốc độ nhanh, scan 2 mặt và tự động thêm giấy chính là điểm nổi bật. Giữa P-150 và P215 khó thấy được điểm khác biệt, nhưng P-215 có sự cải tiến đáng kể về tính năng.



3. Fujitsu ScanSnap S1300

(giá tham khảo 295 USD)


Đây là mẫu máy kết hợp giữa sự gọn nhẹ với những tính năng hỗ trợ đầy đủ. Khả năng scan 2 mặt cùng lúc, tự động thêm giấy, phần mềm quản lý tài liệu và danh thiếp kèm theo là những tính năng nổi bật, tuy nhiên tốc độ scan khá chậm và không thể dùng lệnh scan bình thường của Windows.



4. VuPoint Solutions Magic Wand PDS-ST415-VPS

(giá tham khảo 90 USD)


Là mẫu máy giá có giá thấp nhất trong 8 máy được giới thiệu. Đúng như tên gọi cây đũa thần, máy có thiết kế đẹp, gọn, chỉ như một thanh gỗ gắn có thể mang theo hay đặt vào một góc ba lô gọn gàng. Có khả năng scan bất kỳ lúc nào do không bắt buộc phải có máy tính, dễ điều chỉnh độ phân giải và lưu dữ liệu với định dạng jpg hoặc pdf. Tuy máy dùng thẻ microSD hoặc microSDHC để lưu dữ liệu, nhưng bạn phải mua ngoài vì lúc bán không có thẻ đi kèm.



5. Visioneer Mobility

(giá tham khảo 200 USD, tại Walmart 168.63 USD)

Là thiết bị có thể scan khi không có máy tính với tốc độ tuyệt vời, nhưng bạn phải có một chiếc smartphone để lưu các bản scan. Cần cẩn thận khi scan danh thiếp vì máy hỗ trợ ít định dạng, có thể các chương trình đọc thẻ khác không đọc được. Có hỗ trợ thay giấy tự động.



6. VuPoint Solutions Magic Wand Wi-Fi PDSWF-ST44-VP

(giá tham khảo 130 USD)


Tiếp tục là một chiếc “đũa thần” từ VuPoint với ưu điểm về giá, thiết kế đẹp, hiện đại với nhiều màu khác nhau, có đầy đủ hầu hết các tính năng của những mẫu máy scan đã nêu ở các phần trên, ST44 còn hỗ trợ wi-fi giúp kết nối dễ dàng với smartphone hay máy tính bảng. Giống như máy ST415, ST44 vẫn không bán kèm thẻ nhớ để lưu dữ liệu scan, nhưng những chiếc “đũa thần” này rất đáng lưu ý vì sự tiện lợi và khả năng cơ động của chúng.



7. Xerox DocuMate 3115

(giá tham khảo 400 USD)

Là chiếc máy đắt nhất trong số các sản phẩm được giới thiệu, nhưng bản thân DocuMate 3115 cũng là mẫu sản phẩm tốt nhất vì khả năng “lai” giữa cố định và di động. Khi gắn dock vào, bạn có chiếc máy scan cố định, nhưng tháo dock ra, bạn đã có một chiếc máy scan di động khi cần thiết. Dữ liệu được tối ưu hóa, và dock là nơi thay giấy tự động, tuy nhiên, máy có khuyết điểm là khá to và nặng.



VŨ TUẤN HUNG

boringboy1202@gmail.com