


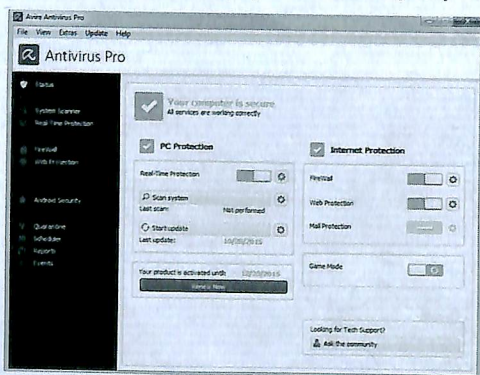
Tội phạm mạng ngày càng gia tăng, đánh cắp thông tin cá nhân và dữ liệu của người dùng máy tính để phục vụ vào mục đích riêng, hay virus tấn công vào máy tính làm hỏng hệ điều hành. Vì vậy, người dùng máy tính hãy cẩn trọng trước những nguy cơ tiềm ẩn.



8 cách để giữ cho máy tính an toàn

● Antivirus

Bất cứ máy tính nào chạy hệ điều hành Windows đều cần một chương trình chống virus được cập nhật mới nhất để ngăn chặn virus hoặc phần mềm độc hại.



● Phần mềm quét malware

Ngay cả khi phần mềm diệt virus tốt nhất cũng có thể bỏ qua một cuộc tấn công vào máy tính. Vì vậy, mỗi tuần một lần, bạn nên quét máy tính với một chương trình riêng biệt. Có thể là phiên bản miễn phí của Malwarebytes.



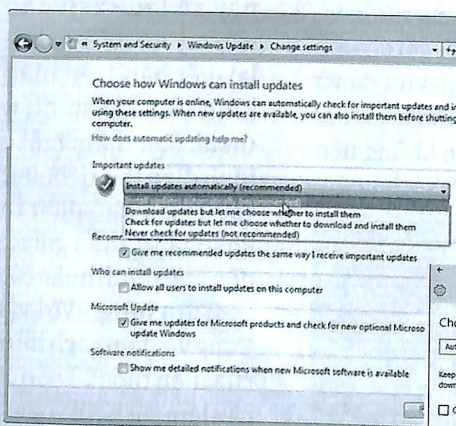
● Firewall

Giống như một Antivirus, chương trình này chạy nền trên máy tính và đi kèm theo Windows. Nhưng bạn cần đảm bảo rằng nó đang mở. Trong *Control Panel*, bạn chọn *Windows Firewall*. Trong cửa sổ hiện

ra, bạn chọn *Turn windows firewall on or off* trong khung cửa sổ bên trái, rồi đánh dấu chọn vào *Turn on windows firewall* ở cửa sổ mới.

● Cập nhật Windows


Bạn hãy luôn để Windows Updates ở chế độ tự động. Trong Windows 7 hoặc 8, bạn chạy Windows Update trong cửa sổ *Control Panel*, rồi bấm chuột lên hàng chữ *Change settings* ở khung cửa sổ bên trái, rồi chọn *Install updates automatically (recommended)*.



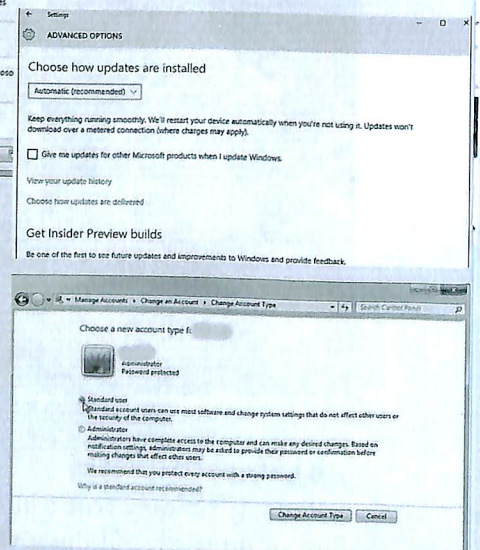
● Tài khoản

Bạn cần một tài khoản Administrator để quản lý Windows và một tài khoản riêng cho công việc và giải trí.

Nếu đang làm tất cả mọi thứ chỉ trong một tài khoản Administrator, bạn hãy mở cửa sổ *Control panel*, rồi mở *User Account* để tạo một tài khoản Administrator mới. Sau đó, bạn chuyển tài khoản trước đây thành *Standard user* và tiếp tục công việc.

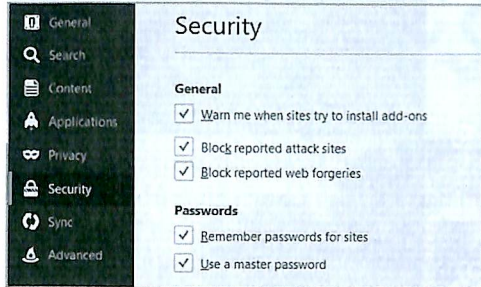


Trong Windows 10, bạn bấm nút menu *Start*, chọn *Settings > Update & Security > Windows Update > Advanced options > Automatic (recommended)*.



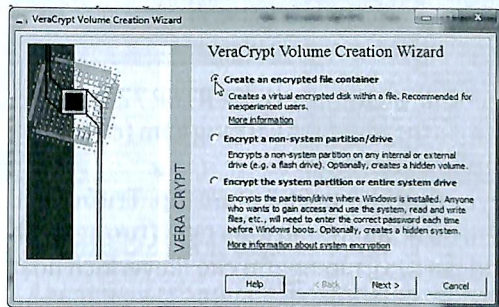
● Trình duyệt web

Tương tự như Windows, trình duyệt web trên máy tính cần phải được cập nhật phiên bản mới nhất để an toàn. Bạn mở cửa sổ cài đặt của trình duyệt web để thiết lập nó cập nhật tự động và chặn các trang web đáng ngờ.



● Encryption

Nếu lo sợ dữ liệu bị đánh cắp, bạn có thể cất mọi thứ vào một folder đã được mã hóa bằng một phần mềm chuyên dụng nào đó, có thể chọn phần mềm miễn phí.



● Mật khẩu

Nên đặt mật khẩu cho mỗi trang web đăng nhập vào, mật khẩu phải dài và phức tạp. Nhưng làm thế nào để nhớ hết tất cả? Câu trả lời là bạn cần một chương trình quản lý mật khẩu.

